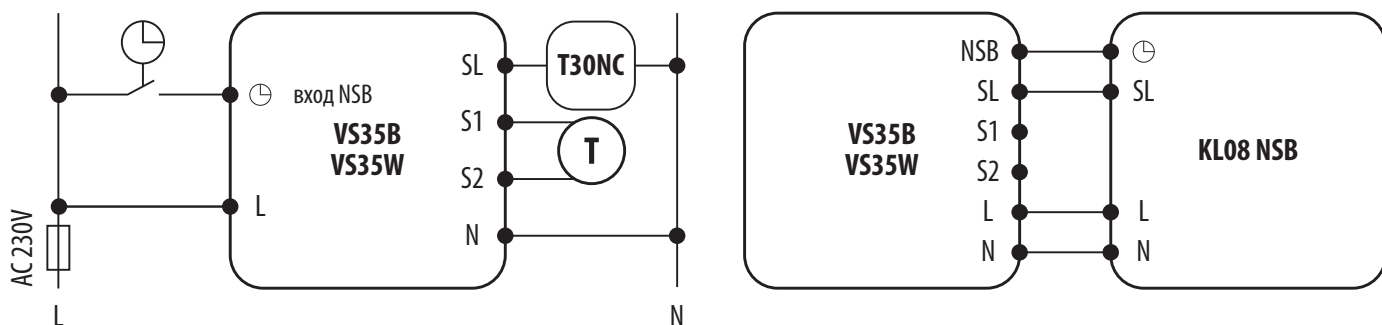














# VS35B

## МОНТАЖНАЯ СХЕМА



### ОПИСАНИЕ ПИКТОГРАММ

|                                                                                     |                                                                                                                       |                                                                                       |                                                                      |
|-------------------------------------------------------------------------------------|-----------------------------------------------------------------------------------------------------------------------|---------------------------------------------------------------------------------------|----------------------------------------------------------------------|
|  | Питание                                                                                                               |  | Беспроводная связь                                                   |
| L, N                                                                                | Питание 220V AC 50 Hz                                                                                                 |  | Насос                                                                |
|  | Предохранитель                                                                                                        |  | Электропривод клапана                                                |
| COM, NO, NC                                                                         | Беспотенциальные выходы                                                                                               |  | Датчик температуры                                                   |
| S, S1, S2                                                                           | Обозначения входов                                                                                                    |  | Трехскоростной вентилятор 220V AC                                    |
| SL                                                                                  | Потенциальный выход 220V AC 50 Hz                                                                                     |  | Любой электроприбор 220V AC 50Hz, в том числе и освещения            |
|  | Нормально открытый контакт                                                                                            |  | Термоэлектрический привод                                            |
|  | Нормально закрытый контакт                                                                                            |  | NSB - синхронизация снижения температуры с другими терморегуляторами |
|  | Переключающий контакт NC/COM/NO                                                                                       |  | Внешний нормально разомкнутый контакт                                |
|  | Беспотенциальные клеммы на плате управления котла для подключения внешнего терморегулятора (см. в инструкции к котлу) |  | Трансформатор                                                        |