

## Aprašymas

Išmanieji kištukai prijungiami tiesiogiai prie elektros lizdo (kaip išplėtimas), suteikiant vartotojui galimybę valdyti į lizdą įjungtą prietaisą. „SALUS“ prekės ženklas siūlo išmaniuosius kištukus, suderinamus su populiariausiais elektros lizdais visoje Europos Sąjungoje ir Didžiojoje Britanijoje. Prietaisas turi būti naudojamas kartu su universaliais interneto vertais (UGE600) ir „SALUS Smart Home“ programa.

## Produktas atitinka šias direktyvas

2014/30/ES, 2014/35/ES, 2014/53/ES ir 2011/65/ES. Išsamią informaciją apie direktyvas rasite interneto svetainėje [www.saluslegal.com](http://www.saluslegal.com)



## Saugos informacija

Naudokite pagal ES ir Jūsų šalyje galiojančius teisės aktus. Skirtas naudoti tik patalpose. Saugoti nuo drėgmės. Prieš valymą, atjunkite prietaisą nuo maitinimo šaltinio. Valykite sausa šluoste.



V = 230AC 50HZ  
A = 16 A maks.

**SALUS**<sup>®</sup>  
CONTROLS

Išmanusis kištukas  
Modelis: SPE600



Naudojimo instrukcija



[LT] XI 2020

PRODUCER:

SALUS Controls Plc Units 8-10  
Northfield Business Park Forge  
Way, Parkgate, Rotherham S60  
1SD, United Kingdom



Computime

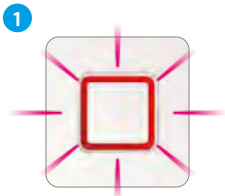


[www.saluscontrols.com](http://www.saluscontrols.com)

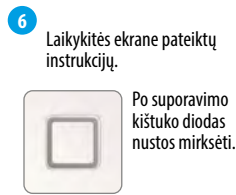
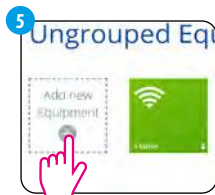
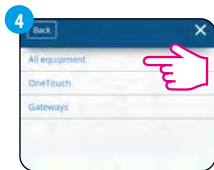
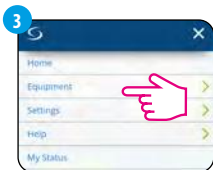
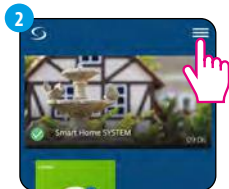
„SALUS Controls“ priklauso „Computime Group Limited“ grupei.

Laikydami produktų tobulinimo politikos, „SALUS Controls“ pasilieka teisę be išankstinio įspėjimo keisti specifikacijas, dizainą ir gamyboje naudojamas medžiagas, nurodytas šioje instrukcijoje.





Pirmą kartą įjungus prietaisą, LED diodas mirksi raudonai.



ĮJUN.



IŠJUN.



### Gamyklinių nustatymų atstatymas

Paspauskite mygtuką ir palaikykite jį 10 sekundžių. Raudonas diodas mirksės 5 kartus, po to užges.

