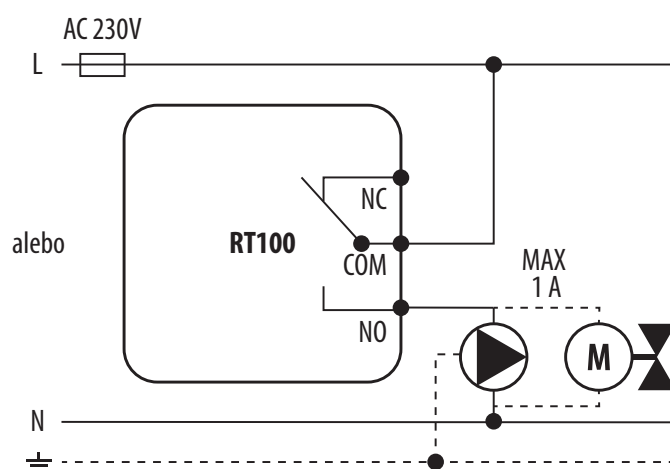
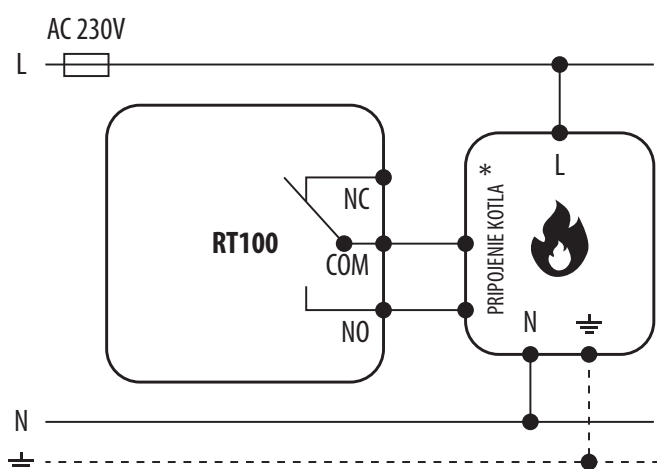


















# RT100 - schémy zapojenia



## POUŽITÉ SYMBOLY

|   |   |   |                                    |
|---|---|---|------------------------------------|
|  | Napájanie z batérie   |  | Bezdrôtová komunikácia             |
| L, N  | Napájanie 230V AC   |  | Čerpadlo                           |
|  | Poistka   |  | Ovládač ventilu                    |
| COM, NO, NC   | Výstup bez napätia  |  | Teplotný senzor                    |
| S, S1, S2   | Vstupné svorky  |  | Trojstupňový ventilátor 230V AC    |
| SL  | Napätie 230V AC   |  | Žiarovka alebo iné zaťaženie       |
|  | Kontakt je normálne otvorený NO   |  | Termoelektrický pohon              |
|  | Kontakt je normálne zatvorený NC  |  | Časový programátor                 |
|  | Prepínač NC / COM / NO  |  | Vonkajší kontakt normálne otvorený |
|  | Kotol – Pripojenie kotla * – Kontakty kotla pre ON / OFF termostat (podľa inštrukcií kotla) |  | Menič napätia                      |