

Zosilňovač signálu siete ZigBee
Model: RE10RF



Inštalácia príručka

PRODUCER:
SALUS Controls Plc Units 8-10
Northfield Business Park Forge
Way, Parkgate, Rotherham S60
1SD, United Kingdom



Computime



www.saluscontrols.com

SALUS Controls je členom skupiny Computime.

SALUS Controls si vyhradzuje právo na zmenu špecifikácie, dizajnu a materiálov produktov uvedených v tejto brožúre bez predchádzajúceho upozornenia.

Dátum vydania:
05/2020
V001



Úvod

Zosilňovač RE10RF je zariadenie, ktoré zvyšuje dosah sieťového signálu ZigBee pre zariadenia systému SALUS iT600. RE10RF je užitočný v inštaláciách, kde veľké vzdialenosti alebo bariéry (hrubé steny, kovové prvky alebo iné) môžu zhoršiť bezdrôtové pripojenie. PDF verziu tejto príručky nájdete na našej webovej stránke: www.salus-controls.eu

Zhoda produktu

Tento výrobok spĺňa nasledujúce smernice:

- Elektromagnetická smernica 2004/108 / ES
- Smernica o nízkom napätí 2006/95 / ES

Úplné informácie sú k dispozícii na stránkach www.saluslegal.com




Bezpečnostné informácie

Používajte v súlade s národnými predpismi a predpismi EÚ. Používajte prístroj podľa určenia a udržiavte ho v suchu. Výrobok iba na použitie v ineriéri. Inštaláciu musí vykonať kvalifikovaná osoba v súlade s národnými predpismi a predpismi EÚ.

Inštalácia

1

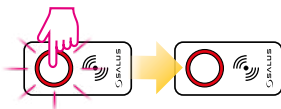
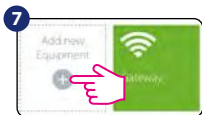



2



Párovanie RE10RF v režime online

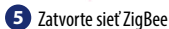
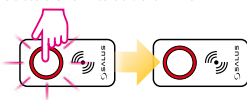
(s pripojením na internet pomocou aplikácie SALUS Smart Home)



Párovanie RE10RF v režime offline

(bez pripojenia na internet)

⚠ VÝSTRAHA!
Nepoužívajte súčasne koordinátor C010RF a UGE60.



Identifikácia spárovaných zariadení

Pre kontrolu, ktoré zariadenia sú spárované so systémom iT600, stlačte tlačidlo na C010RF alebo na UGE600. Ak LED dióda na C010RF alebo UGE600 bliká **na zeleno** – na každom správne spárovanom zariadení sa zobrazia informácie s ID číslom zariadenia v sieti. Počkajte 10 minút, kým sa proces automaticky ukončí, alebo opäť stlačte tlačidlo na C010RF alebo na UGE600.



Obnovenie továrenského nastavenia

Stlačte a 15 sekúnd podržte tlačidlo RE10RF. Po dokončení procesu bude LED dióda svietiť na červeno.

