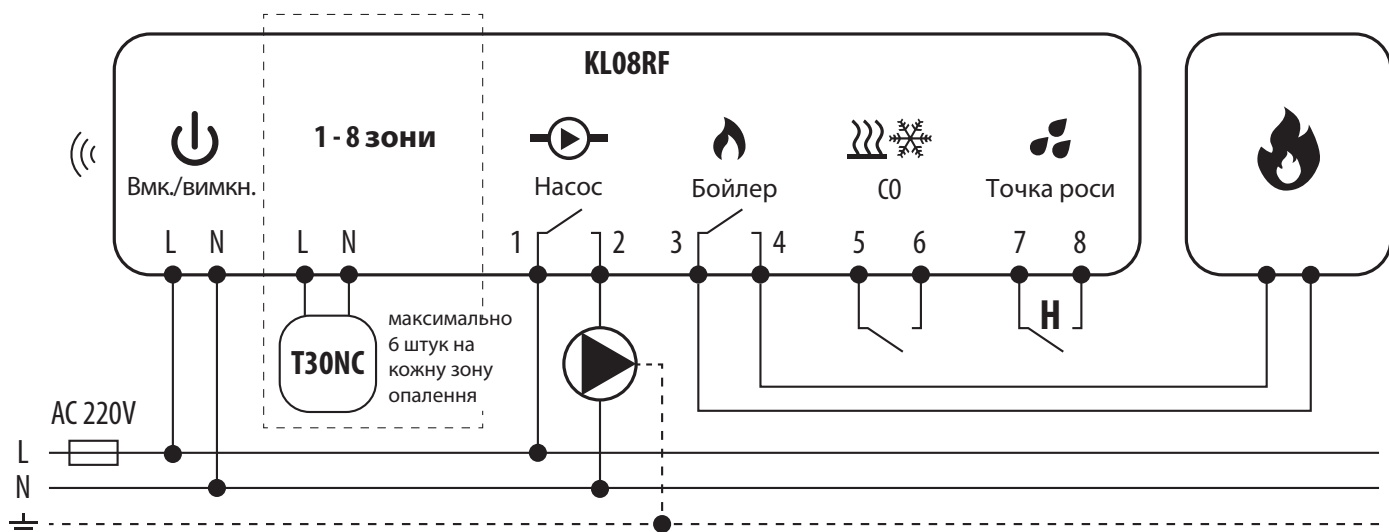


















KL08RF

МОНТАЖНА СХЕМА



ОПИС ПІКТОГРАМ

	Живлення		Бездротовий зв'язок
L, N	Живлення 220V AC 50 Hz		Насос
	Запобіжник		Електропривід клапана
COM, NO, NC	Безпотенційні виходи		Датчик температури
S, S1, S2	Позначки входів		Трьохшвидкісний вентилятор 220V AC
SL	Потенційний вихід 220V AC 50 Hz		Будь-який електроприлад 220V AC 50Hz, у числі і освітлення
	Нормально-відкритий контакт		Термоелектричний привод
	Нормально-закритий контакт		NSB - синхронізація зниження температури з іншими терморегуляторами
	Перемикаючий контакт NC/COM/NO		Зовнішній нормально-розімкнений контакт
	Безпотенційні клеми на платі керування котла для підключення зовнішнього терморегулятора (див. інструкції до котла)		Трансформатор