



iT300 Czujnik temperatury



INSTRUKCJA OBSŁUGI

Montaż czujnika iT300 na uchwycie ściennym.

UWAGA: Czujnik temperatury sprzedawany jest osobno. Może być używany tylko, jeśli system obsługuje dwie strefy grzewcze i termostat został tak skonfigurowany.

i

Używany tylko dla konfiguracji z dwoma strefami grzewczymi



1 Zdejmij pokrywę zabezpieczającą baterie, znajdującą się na tylnej części czujnika iT300.



2 Włóż 2 baterie AAA dołączone do iT300.



3 Załóż pokrywę zabezpieczającą baterie.



3 Zamontuj uchwyt do ściany za pomocą dostarczonych kołków montażowych na wysokości 1,5m od podłogi.



4 Wsuń czujnik iT300 do uchwytu.



5 Upewnij się że urządzenie jest pewnie osadzone na uchwycie.

Parowanie iT300 z regulatorem iT500



Aby sparować czujnik iT300 z regulatorem iT500, włóż cienki przedmiot (np. spinacz biurowy) do otworu z lewej strony obudowy iT300 i przytrzymaj przez 2 sekundy.



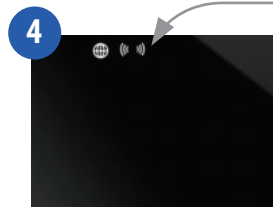
W prawym górnym rogu iT300 będzie migać czerwona dioda.




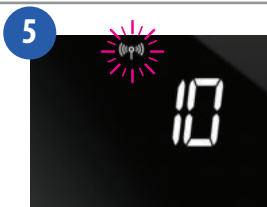
Aby uruchomić wyświetlacz naciśnij przycisk START.



Naciśnij i przytrzymaj przez 3 sek.



Naciśnij przycisk aby potwierdzić i rozpocząć parowanie z odbiornikiem.



iT500 zostanie pomyślnie sparowany z czujnikiem iT300 gdy symbol anteny na regulatorze iT500 przestanie migać.

Naciśnij /

aby powrócić do ekranu głównego

Uwaga – Czerwona dioda na czujniku iT300 może nadal świecić przez jakiś czas.

i

Czujnik iT300 powinien być zainstalowany w odpowiednim dla niego miejscu, tak aby mógł kontrolować odpowiadającą mu strefę grzewczą (np. na piętrze budynku)

i

Parowanie czujnika iT300 z regulatorem iT500 trwa czasowo dłużej niż parowanie z odbiornikiem iT500RX.

PRODUCER:
SALUS Controls Plc Units 8-10 Northfield
Business Park Forge Way, Parkgate, Rotherham
S60 1SD, United Kingdom



SALUS Controls wchodzi w skład Computime Group Limited

Zgodnie z polityką rozwoju produktów, SALUS Controls plc zastrzega sobie prawo do zmiany specyfikacji, wzornictwa, oraz materiałów użytych do produkcji, wykazanych w niniejszym katalogu, bez wcześniejszego powiadomienia.

www.saluscontrols.com