

EL600T

Elypso Smart Thermostat



A propos de ce produit...

Le thermostat intelligent SALUS EL600T est compatible avec tous les systèmes de chauffage et de climatisation. produits de la gamme SALUS Smart Home, en formant des une solution complète pour le chauffage moderne gestion. Dans le cadre du programme SALUS Smart Home ce thermostat permet aux utilisateurs de contrôler la température de la pièce. leur chauffage de n'importe où grâce au système SALUS Premium App. En ajoutant des vannes TRV3RF supplémentaires aux radiateurs dans toute la maison, les utilisateurs ont un contrôle total sur leur système de chauffage, ce qui leur permet de personnaliser leur système de chauffage. les températures dans les différentes pièces en fonction de leur besoins. Connexion via la passerelle universelle (UG800 ou UGE600) et l'interface conviviale de l'application, l'ELYPSO permet de régler facilement les paramètres à distance, garantissant un confort optimal et une efficacité énergétique à tout moment. Cette approche ciblée du chauffage permet non seulement améliore le confort, mais permet également d'économiser de l'énergie et de réduire les émissions de gaz à effet de serre. réduire les coûts en ne chauffant que les pièces nécessaires.

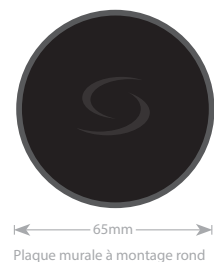
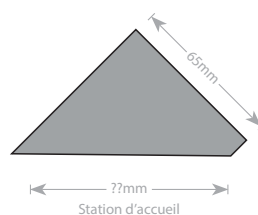
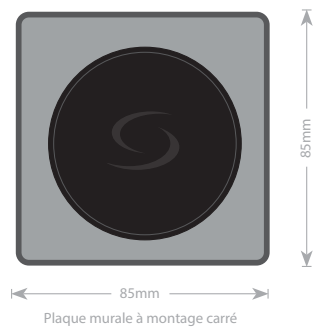
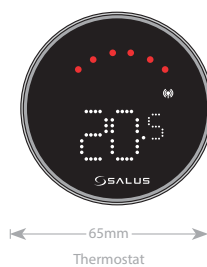
Caractéristiques

- Internet connecté Thermostat
- Wi-Fi Connectable via une connexion Bluetooth
- Le thermostat est équipé d'une batterie rechargeable - recharge sans fil via la station d'accueil
- Accès local pour modifier la plupart des paramètres - pas de programmation locale
- Télécommande complète via l'application SALUS Smart Premium
- Mode arrêt et fonctions d'optimisation - Démarrage et arrêt optimaux
- Toujours à l'écran s'il est installé sur une station d'accueil
- Fonction de verrouillage/déverrouillage
- Fait partie de la gamme SALUS Smart Home
- Contrôle des vannes de radiateur TRV3RF supplémentaires (jusqu'à 16)

Spécifications

Connectivité	Zigbee 2.4GHz
Puissance d'entrée	Thermostat alimenté par batterie
Appuyer sur le bouton	Accès au menu / Validation
Bouton de sélection	Défilement des options
Batterie	750mAh Lithium-Ion (rechargeable)
Temps de charge	24 heures max. sans la fonction "always on". 48Hr max avec la fonction "always on" (toujours allumé)
Dimensions	65 mm de diamètre 25,6 mm de profondeur
Garantie	5 ans

Dimensions



EL600T Intelligent Thermostat - Données techniques

Spécifications électriques et mécaniques

Connectivité	Communication locale via Zigbee 2.4GHz
Puissance d'entrée	Thermostat alimenté par batterie
Appuyer sur le bouton	Accès au menu / Validation
Bouton de composition	Défilement des options
Batterie	750mAh Lithium-Ion (rechargeable)
Temps de charge	24Hr max sans fonction d'allumage permanent / 48Hr max avec fonction d'allumage permanent
Dimensions	65 mm de diamètre / 25,6 mm de profondeur
Matériau (boîtier)	Corps en aluminium, face en verre mat épuré
Température de fonctionnement	0°C à +50°C
Température de stockage	De -30°C à +40°C
Installation	Montage en surface (comprend des cadres de montage circulaires et carrés) ou montage sur table
Agrément de sécurité	Classe I
Étalonnage de la température	Fonction d'étalonnage de la température du thermostat
Démarrage / arrêt optimal	Fonction de démarrage/arrêt optimal
Alertes clients	Notifications d'alertes par courriel / texte
Résolutions d'affichage	Résolutions d'affichage de la température sélectionnables
Fonction de bailleur	Thermostat verrouillable via l'application
Double contrôle	Contrôle les systèmes de chauffage et de refroidissement
Contrôle des applications	Accès sans abonnement à l'application Premium Lite
Contrôle local	Bouton de sélection Défilement des options
Accès local	Accès limité au menu local avec sélection par bouton-poussoir
Période de charge	24 heures chaque 1 à 2 ans
Chargement	Via une station d'accueil avec connexion USB de type C
Protocole	Algorithmes de contrôle du chauffage et du refroidissement sélectionnables, y compris TPI
Couplage	Compatible avec les appareils domestiques intelligents
Contrôle	Contrôle local ou à distance via l'application SALUS Premium Lite
Garantie	5 ans

Contrôlez et surveillez de n'importe où...

Avec l'application SALUS Premium Lite.
Téléchargez-la sur Google Play ou l'App Store.



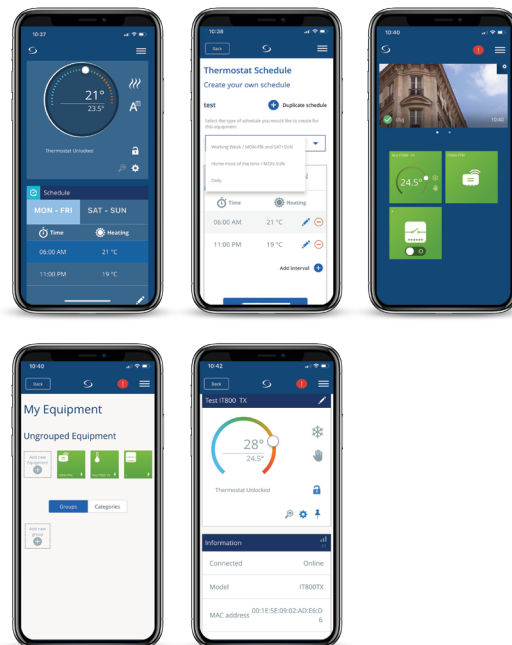
Montage mural ou sur table...

Le thermostat SALUS EL600T contrôlé par smartphone offre une installation polyvalente, permettant de le fixer au mur à l'aide d'un support carré ou d'un support rond, ou placé sur un bureau à l'aide de la station d'accueil USB.



Contrôle via l'App...

L'écran par défaut est celui du thermostat uniquement.



Scanner le code QR pour voir produit sur site web