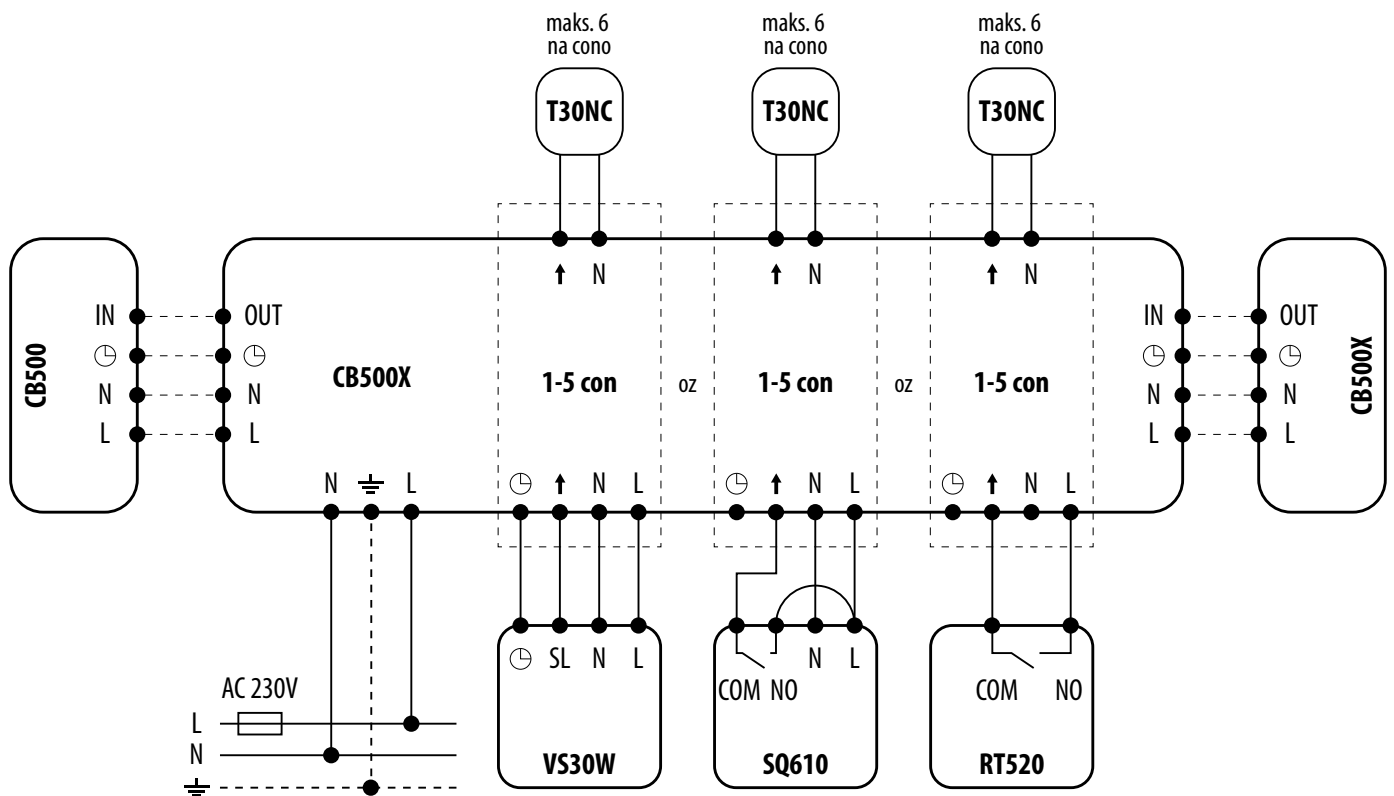







CB500X - Priključna shema

POZOR! Če sta krmilna trakova CB500 in CB500X povezana s konektorjem EXTENSION, se ne sme priključevati dodatne napetosti 230 V na napajalne kontakte na traku CB500X.

V primeru neupoštevanja tega lahko povzročite trajne poškodbe krmilnih trakov. Vhod napajanja v CB500X se uporablja samo tedaj, ko deluje trak kot samostojna naprava (ko se vtičnice EXTENSION ne uporabljajo).



LEGENDA

L, N	Napajalna napetost 230V AC		Črpalka
	Varovalka		Termoelektrični aktuator
COM, NO, NC	Breznapetostni izhodni kontakti	SL, ↑	Izhod napetosti 230V AC
	Kotel - Priključitev kotla* - Kontakti v kotlu za priključitev regulatorja ON/OFF (po navodilih za kotel)		Kontakt normalno odprt (zapirljiv)