SALUS CONTROLS

Rollladen
Modell: RS600



MULTI-LANGUAGE MANUAL

Kurzanleitung

Einleitung

Der Rollladen RS600 ist Teil des SALUS-Smart-Home-Systems und bietet Ihnen die Möglichkeit, über die App Geräte zu steuern, die zwei Ausgänge mit entsprechenden 5-A-Schaltern an jedem Ausgang benötigen, wie zum Beispiel: Rollläden, motorisierte Vorhänge, Beleuchtung.

SALUS Premium Lite

Download on the App Store | GET IT ON Google Play

Produktkonformität

Dieses Produkt entspricht den grundlegenden Anforderungen und sonstigen einschlägigen Bestimmungen der folgenden EU-Richtlinien: GPSR 2023/988/EU, RED 2025/138/EU, REACH SVHC-Stoff 253, und Rohs 2015/863/EU (2017/2102). Der vollständige Wortlaut der EU-Konformitätserklärung ist unter www.saluslegal.com verfügbar.

2405-2480MHz, <14dBm

Sicherheitshinweise

Verwenden Sie das Gerät gemäß den nationalen und EU-Vorschriften. Verwenden Sie das Gerät bestimmungsgemäß und bewahren Sie es an einem trockenen Ort auf. Das Produkt ist ausschließlich für den Gebrauch in Innenräumen bestimmt.

Tastenfunktionen



Um den Identifizierungsmodus aufzurufen, drücken Sie kurz auf die Taste.

Um den Kopplungsmodus aufzurufen, halten Sie die Taste 3 Sekunden lang gedrückt.

Um das Netzwerk zu verlassen und die Werkseinstellungen wiederherzustellen, halten Sie die Taste 10 Sekunden lang gedrückt.

Hersteller:
SALUS Controls plc
Units 8-10, Northfield Business Park,
Forge Way,
Parkgate Rotherham,
S60 1SD, United Kingdom

Importeur:
Salus Controls
European Distribution sp.z o.o.
ul. Szamocka 8, piętro 6.,
01-748
Warszawa, Poland

Computime

www.saluscontrols.com

SALUS Controls ist ein Unternehmen der Computime-Gruppe.
Im Rahmen seiner Politik der kontinuierlichen Produktentwicklung behält sich SALUS Controls plc das Recht vor, Spezifikationen, Design und Materialien der in dieser Broschüre aufgeführten Produkte ohne vorherige Ankündigung zu ändern.

V02
08/2026

Beschreibung der Anschlüsse

SL1 / SL2	Relaisausgang (230 V)
L, N	230-V-Wechselstromversorgung
S1/S2	Eingangsanschluss zum Öffnen/Schließen des Rollladens, zum Ein- und Ausschalten der Beleuchtung / OneTouch-Regel

LED-Anzeige

Beschreibung	LED-Status
Pairing Mode	Rot LED blinkt langsam
No Network Connection	Rot LED blinkt langsam
Network Connection	Blau LED leuchtet
Identify Mode	Blau LED blinkt schnell
Network Connection but loss link	Blau LED blinkt schnell

Schaltpläne

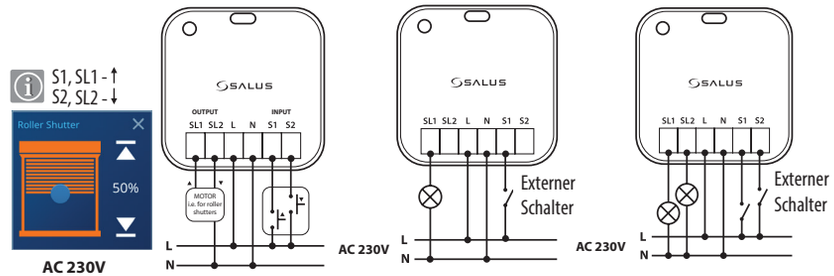

1. Rollladen oder Eingangstor **2.** Einzelner Lichtschalter **3.** Doppelschalter

Gerätekopplung



Sobald der Verschluss angeschlossen ist, leuchtet die LED daran rot, was bedeutet, dass er für den Anschluss bereit ist.

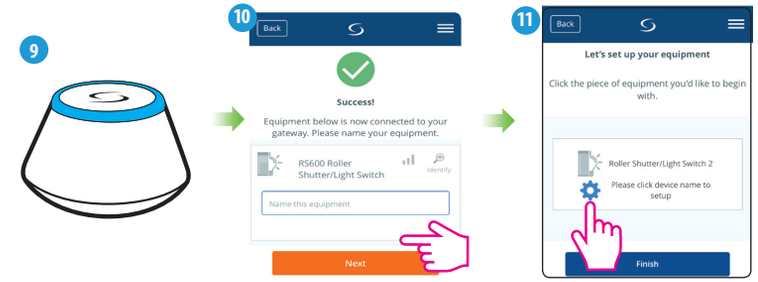

Nun können Sie die Einrichtung fortsetzen und Ihr Gerät als Rollladenschalter, Einfach-Lichtschalter oder Doppel-Lichtschalter konfigurieren. Befolgen Sie die nachstehenden Schritte, um die Einrichtung abzuschließen.

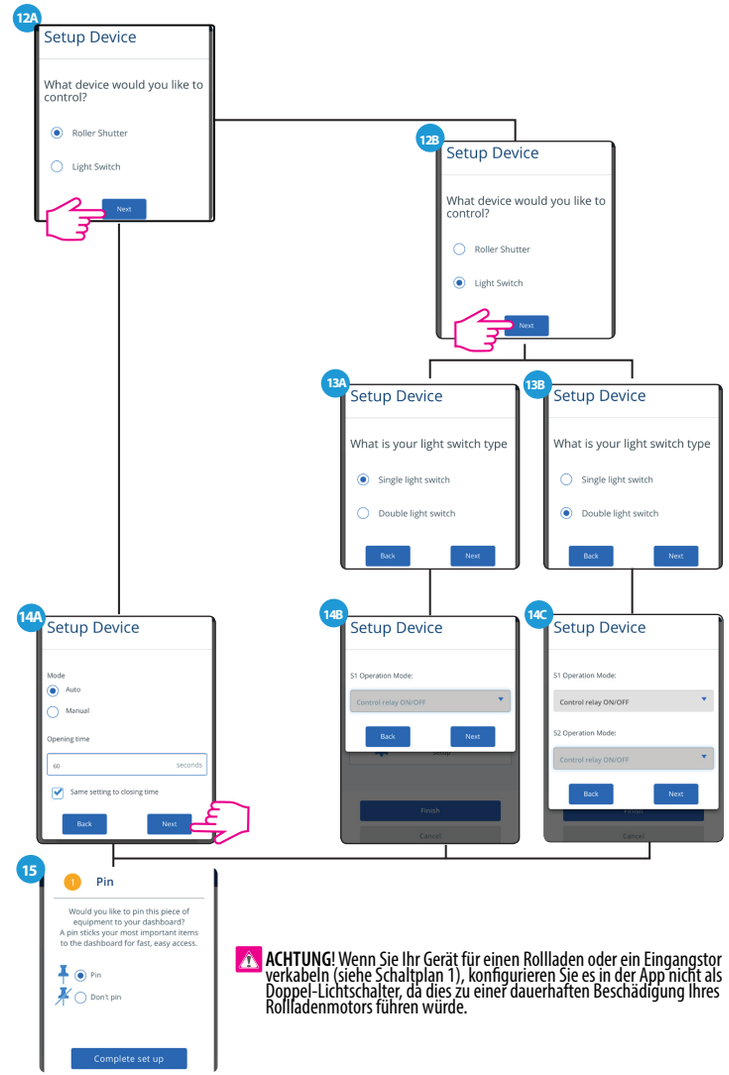

ACHTUNG! Wenn Sie Ihr Gerät für einen Rollladen oder ein Eingangstor verkabeln (siehe Schaltplan 1), konfigurieren Sie es in der App nicht als Doppel-Lichtschalter, da dies zu einer dauerhaften Beschädigung Ihres Rollladenmotors führen würde.